

# WOOD

## MONTAGEHANDLEIDING



### Statafel WOOD

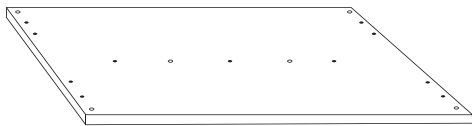
WOOD01  
160 x 80 cm

---

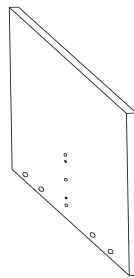
#### BENODIGDE GEREEDSCHAPPEN

- Schroefmachine
- Kruiskopbit

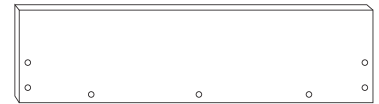
## Onderdelenlijst Montage WOOD01



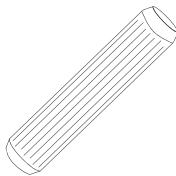
1



2



3



4



5



6

|   |                |   |                       |
|---|----------------|---|-----------------------|
| 1 | Hoofdblad (1x) | 4 | Deuvel (12x)          |
| 2 | Zijpoot (2x)   | 5 | Minifix schroef (15x) |
| 3 | Rug (1x)       | 6 | Minifix huis (15x)    |

(Onderdelenlijst ter controle)

Handleiding gaat verder op de volgende pagina →

## Handleiding Montage WOOD01

### STAP 1

#### Plaats hoofdblad op grond

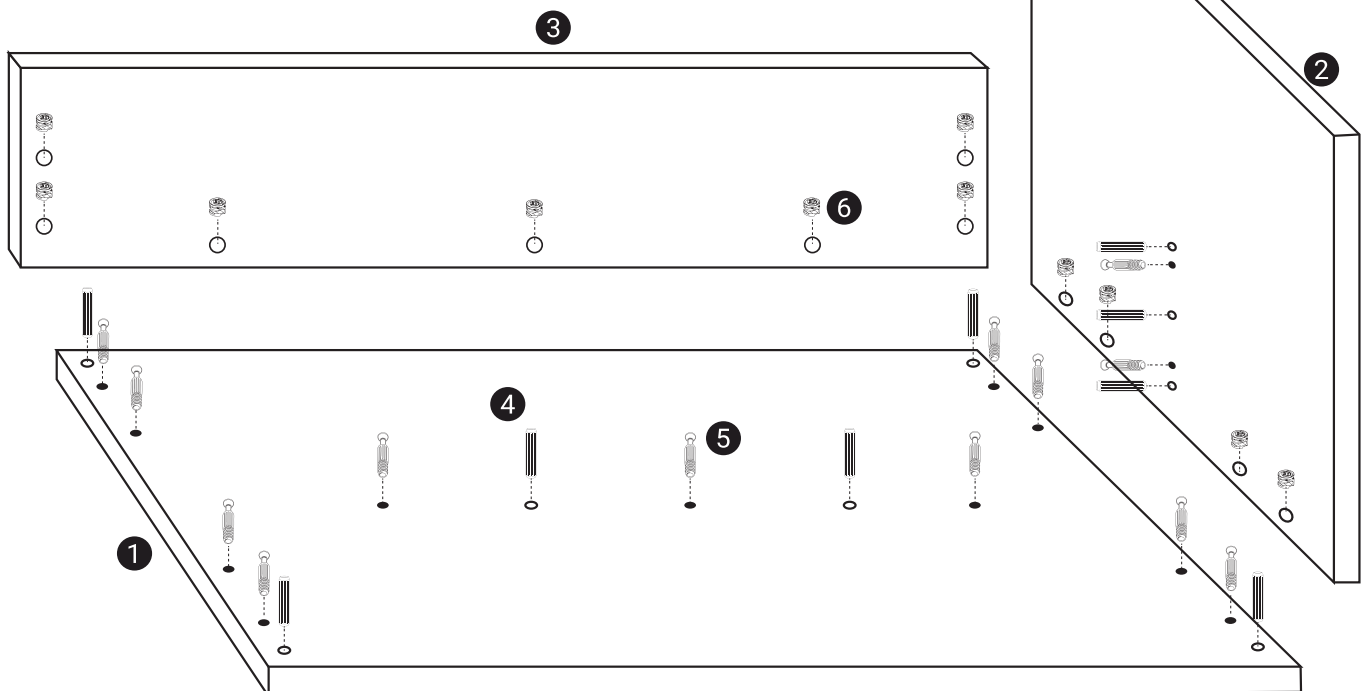
Zorg voor een schone/zachte ondergrond en leg het hoofdblad(1) met de bovenzijde op de grond.

### STAP 2

#### Plaats de rug en poten

Gebruik deuvels(4) en de minfix's(5/6) op de hieronder aangegeven plekken om de rug(3) en poten(2) te monteren op het hoofdblad(1).

Gebruik hiervoor een kruiskopbit.



**Uw statafel is nu klaar voor gebruik.**