

WOOD

MONTAGEHANDLEIDING



Statafel WOOD

WOOD02
220 x 100 cm

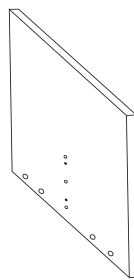
BENODIGDE GEREEDSCHAPPEN

- Schroefmachine
- Kruiskopbit

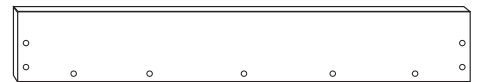
Onderdelenlijst Montage WOOD02



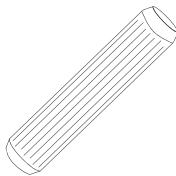
1



2



3



4



5



6

1	Hoofdblad (1x)	4	Deuvel (14x)
2	Zijpoot (2x)	5	Minifix schroef (17x)
3	Rug (1x)	6	Minifix huis (17x)

(Onderdelenlijst ter controle)

Handleiding gaat verder op de volgende pagina →

Handleiding Montage WOOD02

STAP 1

Plaats hoofdblad op grond

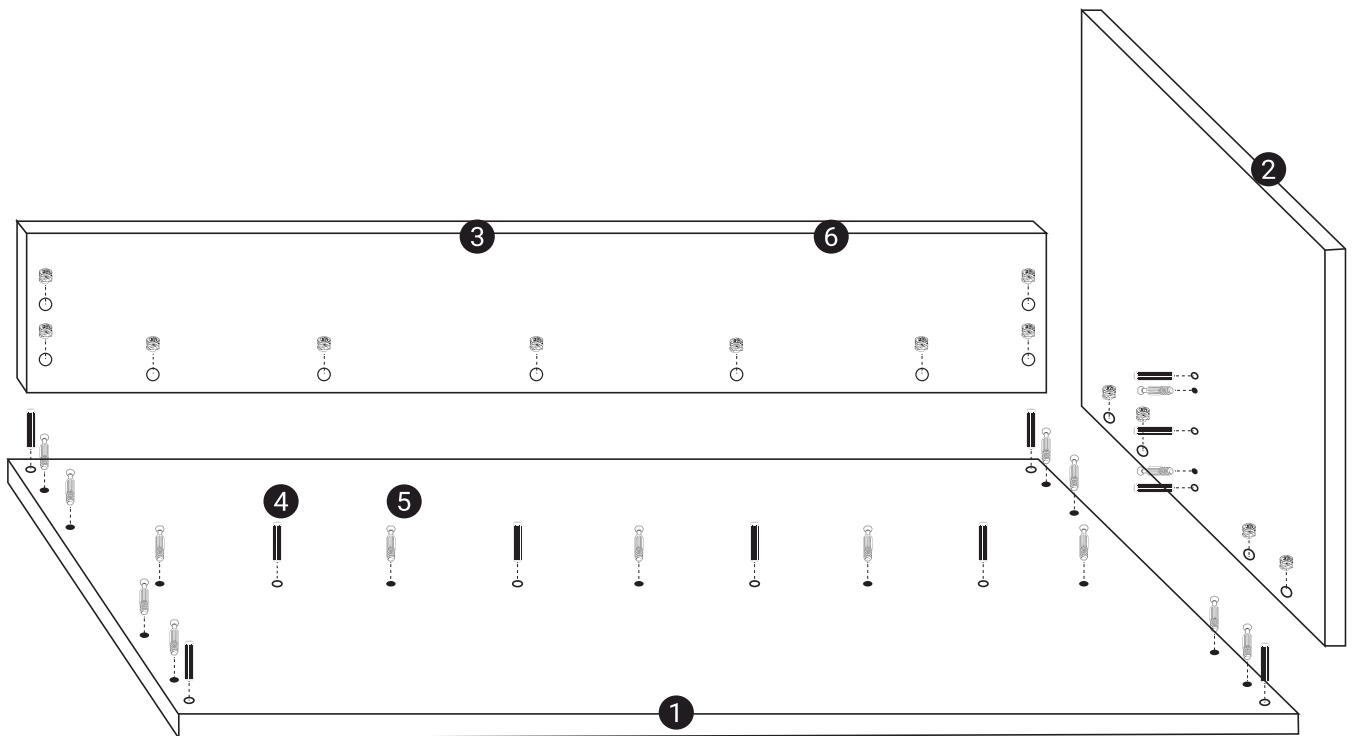
Zorg voor een schone/zachte ondergrond en leg het hoofdblad(1) met de bovenzijde op de grond.

STAP 2

Plaats de rug en poten

Gebruik deuvels(4) en de minfix's(5/6) op de hieronder aangegeven plekken om de rug(3) en poten(2) te monteren op het hoofdblad(1).

Gebruik hiervoor een kruiskopbit.



Uw statafel is nu klaar voor gebruik.